

Paro Registrado.

Marzo 2024

FICHA TERRITORIAL: Comarca Hoya de Huesca / Plana de Uesca

Unidad: nº personas

Fuente: Instituto Aragonés de Empleo

Por grupo de edad y sexo

	Total	Hombres	Mujeres
16-19	106	56	50
20-24	224	112	112
25-29	254	119	135
30-34	242	98	144
35-39	271	94	177
40-44	265	103	162
45-49	330	129	201
50-54	306	121	185
55-59	295	127	168
60-64	341	143	198
Total	2.634	1.102	1.532

Por sector de actividad económica y sexo

CNAE-2009	Total	Hombres	Mujeres
Agricultura, ganadería y pesca	83	66	17
Industria y energía	205	139	66
Construcción	191	179	12
Servicios	1.849	611	1.238
Sin empleo anterior	306	107	199
Total	2.634	1.102	1.532

Por sección de actividad económica y sexo

CNAE-2009	Total	Hombres	Mujeres
Agricultura, ganadería, silvicultura y pesca	83	66	17
Industrias extractivas	2	1	1
Industria manufacturera	158	100	58
Suministro de energía eléctrica, gas, vapor y aire acondicionado	3	1	2
Suministro de agua, actividades de saneamiento, gestión de residuos y descontaminación	42	37	5
Construcción	191	179	12
Comercio al por mayor y al por menor; reparación de vehículos de motor y motocicletas	370	130	240
Transporte y almacenamiento	66	48	18
Hostelería	321	91	230
Información y comunicaciones	40	24	16
Actividades financieras y de seguros	22	9	13
Actividades inmobiliarias	10	3	7
Actividades profesionales, científicas y técnicas	75	36	39
Actividades administrativas y servicios auxiliares	306	98	208
Administración Pública y defensa; Seguridad Social obligatoria	120	59	61
Educación	39	15	24
Actividades sanitarias y de servicios sociales	268	39	229
Actividades artísticas, recreativas y de entretenimiento	50	34	16
Otros servicios	77	20	57
Actividades de los hogares como empleadores de personal doméstico; actividades de los hogares como productores de bienes y servicios para uso propio	85	5	80
Sin clasificar	306	107	199
Total	2.634	1.102	1.532

La actividad económica indica aquella en la que el parado realizó su último trabajo, según la Clasificación Nacional de Actividades Económicas de 2009 (CNAE-2009)

Paro Registrado.

Marzo 2024

FICHA TERRITORIAL: Comarca Hoya de Huesca / Plana de Uesca

Unidad: nº personas
Fuente: Instituto Aragonés de Empleo

Por nivel de formación y sexo

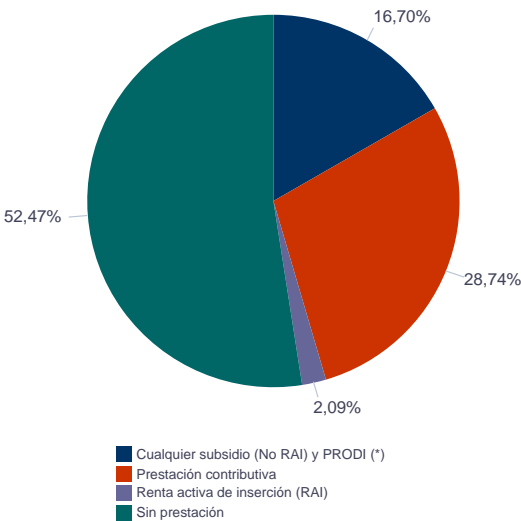
		Total	Hombres	Mujeres
Educación primaria	Educación Primaria o inferior	709	286	423
		709	286	423
Primera etapa de educación secundaria	Primera etapa de educación secundaria	1.106	524	582
		1.106	524	582
Segunda etapa de educación secundaria	Bachillerato	189	80	109
	Enseñanza media de formación profesional	180	50	130
		369	130	239
Enseñanza superior	Enseñanza superior de formación profesional	158	68	90
	Enseñanza superior universitaria	292	94	198
		450	162	288
Total		2.634	1.102	1.532

NOTA: La tabla de nivel de formación se basa en la Clasificación Nacional de Educación 2000 (INE). Se ha seleccionado el nivel educativo más alto adquirido por el demandante parado.

Por tipo de prestación y sexo

	Total	Hombres	Mujeres
Sin prestación	1.382	542	840
Prestación contributiva	757	379	378
Cualquier subsidio (No RAI) y PRODI (*)	440	170	270
Renta activa de inserción (RAI)	55	11	44
Total	2.634	1.102	1.532

(*) PRODI= Programa temporal de protección por desempleo e inserción, RAI = Renta activa de inserción.



Paro Registrado.

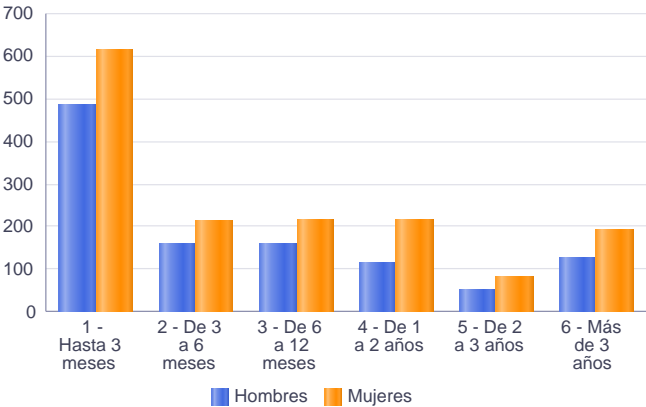
Marzo 2024

FICHA TERRITORIAL: Comarca Hoya de Huesca / Plana de Uesca

Unidad: nº personas
Fuente: Instituto Aragonés de Empleo

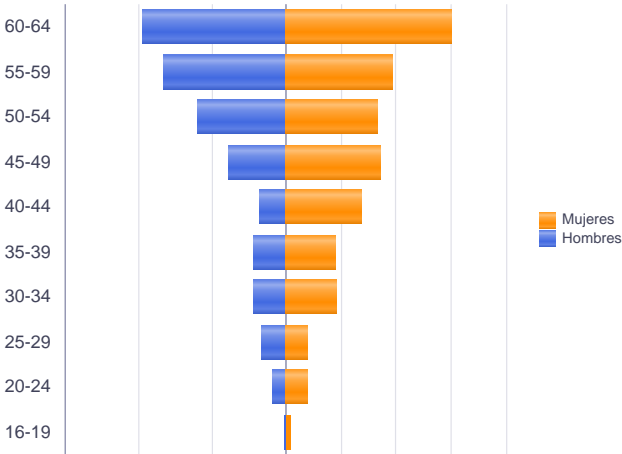
Por tiempo en situación laboral como desempleado y sexo

		Total	Hombres	Mujeres
Corta Duración	Hasta 3 meses	1.098	487	611
	De 3 a 6 meses	371	160	211
	De 6 a 12 meses	378	160	218
		1.847	807	1.040
Larga Duración	De 1 a 2 años	335	118	217
	De 2 a 3 años	133	51	82
	Más de 3 años	319	126	193
		787	295	492
Total		2.634	1.102	1.532



Parados de larga duración* por grupo de edad y sexo

	Total	Hombres	Mujeres
16-19	4	1	3
20-24	22	7	15
25-29	28	13	15
30-34	55	18	37
35-39	54	18	36
40-44	68	14	54
45-49	100	31	69
50-54	114	48	66
55-59	144	67	77
60-64	198	78	120
Total	787	295	492



* Más de 12 meses como desempleado

Paro Registrado. Marzo 2024

FICHA TERRITORIAL: Comarca Hoya de Huesca / Plana de Uesca

Unidad: nº personas
Fuente: Instituto Aragonés de Empleo

Por sector de actividad económica, nacionalidad y sexo

	Españoles			Extranjeros comunitarios (UE-27)			Extranjeros no comunitarios		
	Total	Hombres	Mujeres	Total	Hombres	Mujeres	Total	Hombres	Mujeres
Agricultura, ganadería y pesca	57	48	9	5	5	0	21	13	8
Construcción	136	125	11	13	12	1	42	42	0
Industria y energía	185	131	54	6	1	5	14	7	7
Servicios	1.539	537	1.002	109	26	83	200	48	152
Sin empleo anterior	164	69	95	4	1	3	138	37	101
Total	2.081	910	1.171	137	45	92	415	147	268

Ranking de ocupaciones más solicitadas por los demandantes parados, por sexo

Cod. Ocupación	Ocupación	Total	Hombres	Mujeres
92101050	Personal de limpieza o limpiadores en general	790	141	649
52201079	Dependientes de comercio, en general	686	92	594
97001104	Peones de la industria manufacturera, en general	398	220	178
55001018	Cajeros de comercio	376	40	336
43091029	Empleados administrativos, en general	356	74	282
51201049	Camareros, en general	312	128	184
98201011	Reponedores de hipermercado	309	122	187
98111024	Mozos de carga y descarga, almacén y/o mercado de abastos	309	278	31
51101026	Cocineros, en general	274	62	212
95121019	Peones de horticultura, jardinería	228	172	56
96021013	Peones de la construcción de edificios	217	215	2
91001018	Empleados de hogar	201	0	201
84121035	Conductores de furgonetas, hasta 3,5 t.	154	144	10
57101013	Asistentes domiciliarios	148	5	143
44121057	Recepcionistas-telefonistas en oficinas, en general	143	12	131
93101024	Pinches de cocina	136	19	117
56291025	Cuidadores de minusválidos físicos, psíquicos y sensoriales	134	7	127
94311020	Ordenanzas	130	41	89
92101027	Camareros de pisos (hostelería)	120	1	119
58331022	Conserjes, en general	118	41	77

NOTA: Cada demandante puede solicitar hasta 6 ocupaciones.